

ラグビーチェス

2013.1/31 by ブッダ (@bd_gfngfn)

1. ラグビーチェスの概要

このゲームは 2009 年頃、ブッダがラグビーの試合を TV 放送で偶然観たとき、選手たちの動きが非常にシステマティックに思えて、これをチェスのように盤面で表せないかと考えはじめたことに端を発します。原案ではナイトやルークなど駒の動きにいくつかの種類を設けていてゲームバランスや整然さに缺けていましたが、これを 2013 年になってからふと全ての駒の動かし方を 1 種類に統一するとゲームとして落ち着くのではないかと考え、改良を施しました。また、実際のラグビーのようにボールを 1 個にするとボールを持っていない側はなかなかボールを奪えないので、両陣にボールを 1 個ずつ持たせることにしました。原案に存在していたキックやラインアウトなどの動的なルールは完全に失われてしまいましたが、独特のせめぎ合いが展開されるゲームになっているのではないかと思います。

2. ラグビーチェスのルール

2.1. 用具

図 1 のような 7×9 の直交座標の盤面とボールを 2 個、さらにボールが乗せられるくぼみがあり且つ上下の区別ができる駒を白黒 7 個ずつ用います。




図 1



図 2

2.2. 勝敗の条件

ラグビーを模しているということもあり、目的はボールを持った自分の駒を相手の陣地の奥 (インゴール) へ行かせる (トライする) ことです。

2.3. 駒の初期配置と動かし方

初期状態は図 2 の通りで、双方とも自分から見て最も手前の行に 7 つの駒をすべて並べ、中央の 1 体にボールを持たせて始めます。

各駒はまず水平方向に動けます。次に、その水平移動と 135° をなす斜め前方向に動けます。ここまでで 1 手とします。或いは、まっすぐ後退することも可能です。この 1 手で動ける範囲は図 3 のようになります。ただし、これらの移動はいずれも別の駒を乗り越えない範囲に限るので、実際には図 4 のようになります。

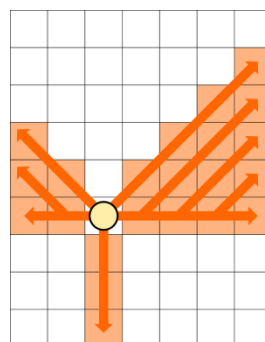


図 3

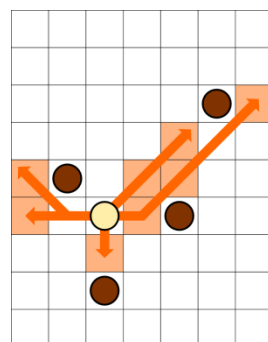


図 4

プレイヤーは、自分のボールを持っている駒がタックルされた時を除き、次のいずれかを自分の番に行います。

- ・ボールを持っていない駒を動かす
- ・ボールを持っている駒を動かす
- ・ボールを持っている駒から別の駒にボールをパスする
- ・ボールを持っている駒を動かす、その後別の駒にボールをパスする

パスとは、ボールを持っている駒から別の駒へとボールを受け渡すことです。パスできる駒は、投げる駒から見て真後ろ、左、右、左下 45°、右下 45° の各半直線上のいずれかに、間に別の駒を挟まずにいる自分の駒です。

タックルの場合は処理が異なります。このゲームでは相手の駒と自分の駒がすぐ正面のマスで向かい合ったとき、移動してきてこの状況をつくった駒が他方の駒にタックルしている状態と見なします。ラグビーではボールを保持している選手に対してのみタックルが許されているので、これに倣いこのゲームではボールを持っていない駒がボールを持っている相手の駒に対して行う時のみタックルすることができます。図 5、6 はルール違反、図 8 が有効なタックルです。つまり、ボールを持っていない相手の駒の前へ自分の駒を動かすことはできません。ただし図 7 のように前を通過するだけであればタックルと見なされず、許容されます。

タックルされた側はその直後に必ず別の自分の駒にパスし、(図 9) その後 1 マス下がります (図 10)。これで手番が終了します。パスできる駒がない場合はタックルした駒にボールをとられてしまいます (こうなると大損なのでなんとしても避けましょう)。ボールが取られなかった場合、タックルした駒はひっくりかえしておき、次にタックル以外の動きをするまでは新たにタックルできません (図では駒の底面側を×印で表しています)。ボールが取られた場合、ボールを取った駒が味方の駒にボールをパスして 1 マス下がり、続行します。また、図 11 のようにタックルされた駒の後ろに別の駒があって下がれないとき、これは無条件にボールを取られてしまいます。

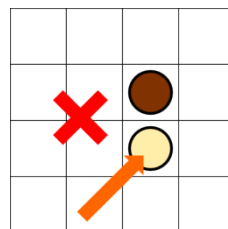


図 5

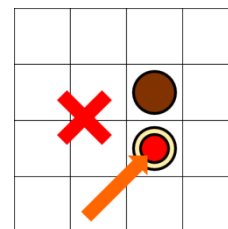


図 6

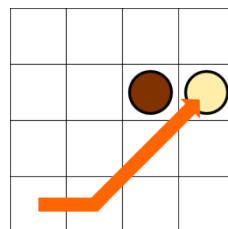


図 7

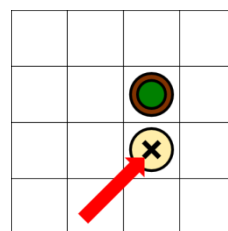


図 8

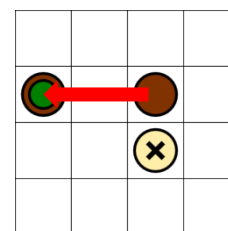


図 9

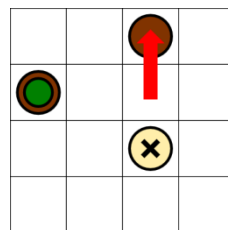


図 10

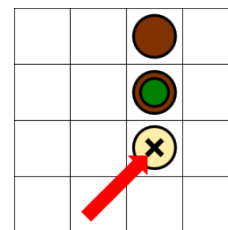


図 11

2.4. 備考

細かい表記に不備があってわからないという方がいましたら、制作者ブツダの [Twitter アカウント @bd_gfngfn](#) までお願いします。詳細を追記したいと思います。